

ΔΕΛΤΙΟ ΤΥΠΟΥ

ΣΤΟΧΑΣΙΣ ΑΕ: «ΚΛΑΔΙΚΕΣ ΣΤΟΧΕΥΣΕΙΣ»

ΦΩΤΟΒΟΛΤΑΪΚΑ

Σημαντικό ενδιαφέρον παρουσιάζει η αγορά παραγωγής ηλεκτρικής ενέργειας (Η/Ε) από φωτοβολταϊκά (Φ/Β), σύμφωνα με μελέτη που εκπόνησε η **ΣΤΟΧΑΣΙΣ Σύμβουλοι Επιχειρήσεων ΑΕ (www.stochasis.com)**, στο πλαίσιο της σειράς μελετών **Κλαδικές Στοχεύσεις**.

Όπως αναφέρει ο **Πρόεδρος & Διευθύνων Σύμβουλος της ΣΤΟΧΑΣΙΣ, κ. Βασίλης Ρεγκούζας**, εκτιμάται ότι, το 2012, το μέγεθος της αγοράς, σε αξία, υπερδιπλασιάστηκε σε σχέση με το 2011 και ανήλθε σε €523 εκ. περίπου, παρουσιάζοντας Μέσο Ετήσιο Ρυθμό Μεταβολής 196,8% την τετραετία 2009-2012.

Η παραγωγή ηλεκτρικής ενέργειας (Η/Ε) από φωτοβολταϊκά (Φ/Β) ανήλθε σε 555,7 χιλ. MWh (μεγαβατώρες) το 2011, σύμφωνα με το Διαχειριστή του Ελληνικού Δικτύου Διανομής Ηλεκτρικής Ενέργειας (ΔΕΔΔΗΕ) και το Λειτουργό της Αγοράς Ηλεκτρικής Ενέργειας (ΛΑΓΗΕ), ενώ προβλέπεται, ότι θα διαμορφωθεί σε 1.400 χιλ. MWh περίπου το 2012, σύμφωνα με το συντάκτη της μελέτης κύριο Αντώνη Γεωργιάδη. Σημειώνεται ότι, η παραγωγή Η/Ε από Φ/Β στο διασυνδεδεμένο σύστημα ξεπερνά το 80% της συνολικής παραγωγής από το 2009.

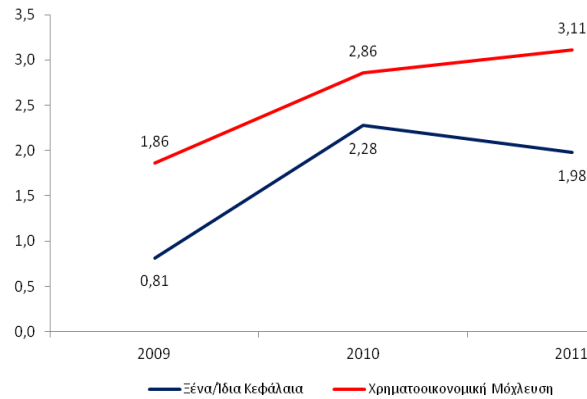
Όσον αφορά στην εγκατεστημένη ισχύ Φ/Β, που αντιπροσωπεύεται από τις μονάδες (σταθμούς) που βρίσκονται σε λειτουργία, παρουσιάζει σημαντική αύξηση την τριετία 2009 - 2011.

Όπως παρατηρεί η **υπεύθυνη του τμήματος Κλαδικών Στοχεύσεων κυρία Χριστίνα Γκιόκα**, η ανάπτυξη της αγοράς των Φ/Β συνεχίστηκε και το 2012, με ιδιαίτερα υψηλό ρυθμό και η εγκατεστημένη ισχύς των νέων έργων εκτιμάται σε 800 MW περίπου το 2012, διπλάσια της αντίστοιχης του 2011 (426 MW).

Η τάση αυτή προβλέπεται ότι θα συνεχιστεί και το πρώτο εξάμηνο του 2013, παρά την αναστολή της αδειοδότησης για νέα έργα Φ/Β (ισχύος μεγαλύτερης του 1 MWp και μικρότερης του 1 MWp, τα οποία δεν έχουν λάβει προσφορά όρων σύνδεσης) που ισχύει από τον Αύγουστο του 2012.

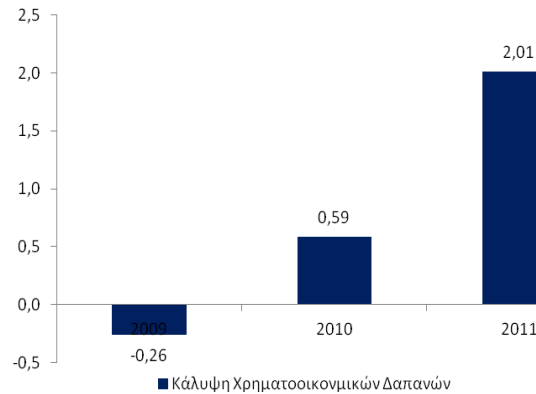
Σύμφωνα με παράγοντες του κλάδου, αναμένεται μικρή μείωση του ρυθμού ανάπτυξης από το δεύτερο εξάμηνο του 2013, η οποία θα γίνει περισσότερο αισθητή το 2014, σε περίπτωση που τα εν εξελίξει έργα δεν υλοποιηθούν λόγω της τρέχουσας οικονομικής συγκυρίας (περιορισμένη χρηματοδότηση, έκτακτη εισφορά).

Όσον αφορά στη χρηματοοικονομική κατάσταση των επιχειρήσεων που έχουν κύρια δραστηριότητα στην παραγωγή ηλεκτρικής ενέργειας από φωτοβολταϊκά, σχετικά περιορισμένη και βελτιωμένη σε σχέση με το 2010, εμφανίζεται η εξάρτηση από ξένα κεφάλαια το 2011. Το γεγονός αυτό, σε συνδυασμό με τη σταθερή και εγγυημένη ροή εσόδων, παρέχει σχετική «ασφάλεια» στους δανειστές.



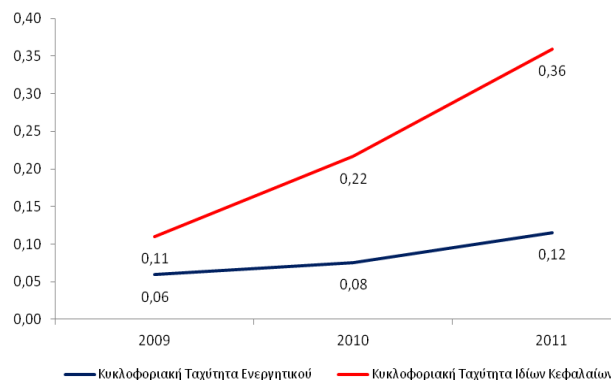
Πηγή: ΣΤΟΧΑΣΙΣ Α.Ε.

Η δυνατότητα κάλυψης των χρηματοοικονομικών δαπανών από τη λειτουργική κερδοφορία των επιχειρήσεων δείχνει ότι ο κλάδος δεν είναι «ευπρόσβλητος» σε περαιτέρω μεταβολές του σημερινού οικονομικού περιβάλλοντος, λόγω της εγγυημένης σταθερής τιμής (FiT) και της σταθερής απόδοσης των Φ/Β, βάσει των οποίων έχει υπολογιστεί η μακροχρόνια εξόφληση των τραπεζικών υποχρεώσεων.



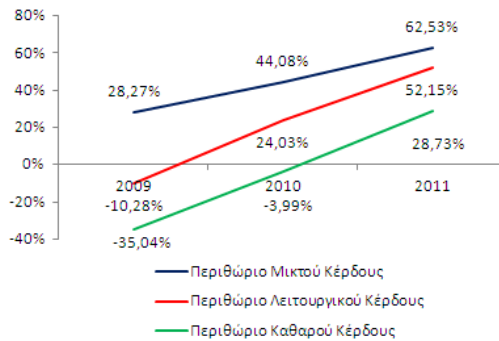
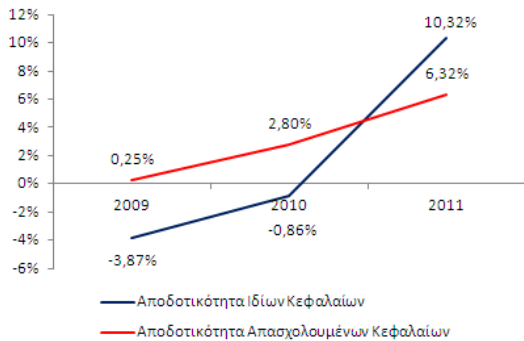
Πηγή: ΣΤΟΧΑΣΙΣ Α.Ε.

Οριακή είναι η εντατική χρησιμοποίηση των συνολικών επενδυμένων κεφαλαίων των επιχειρήσεων του κλάδου, καθώς και ο βαθμός χρησιμοποίησης των ιδίων κεφαλαίων τους στη δημιουργία πωλήσεων, γεγονός που οφείλεται στο μακροχρόνιο ορίζοντα απόδοσης της επένδυσης.



Πηγή: ΣΤΟΧΑΣΙΣ Α.Ε.

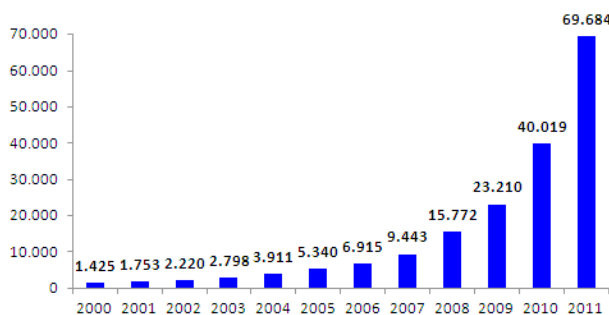
Ο βαθμός ικανότητας στη χρησιμοποίηση των συνολικών απασχολούμενων κεφαλαίων, όσο και η αποτελεσματικότητα χρησιμοποίησης των ιδίων κεφαλαίων διαμορφώνονται σε ικανοποιητικά επίπεδα, το 2011. Το χαμηλό λειτουργικό κόστος των Φ/Β και η εγγυημένη και σταθερή ροή εσόδων αποφέρουν ικανοποιητική ετήσια κερδοφορία, όπως φαίνεται το 2011, ειδικά για τις περιπτώσεις που δεν επιβαρύνονται με υψηλό χρηματοοικονομικό κόστος.



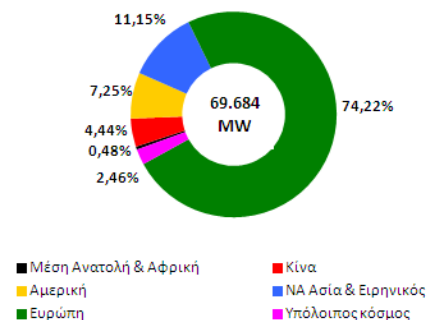
Πηγή: ΣΤΟΧΑΣΙΣ Α.Ε.

Σε **παγκόσμιο επίπεδο**, η εγκατεστημένη ισχύς Φ/Β ανήλθε σε 69,7 GW, το 2011, με την Ευρώπη να κατέχει το 74,2% (57,1 GW) της παγκόσμιας αγοράς.

Παγκόσμια εγκατεστημένη ισχύς Φ/Β (MW)

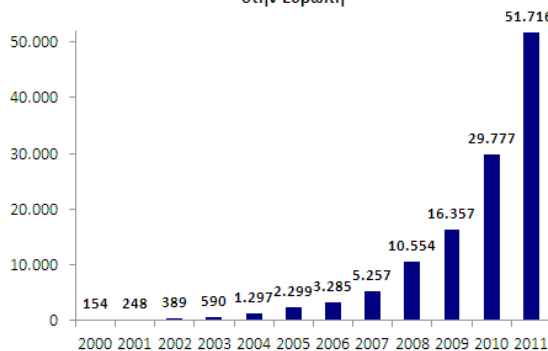


Κατανομή παγκόσμιας εγκατεστημένης ισχύος ανά περιοχή (2011)

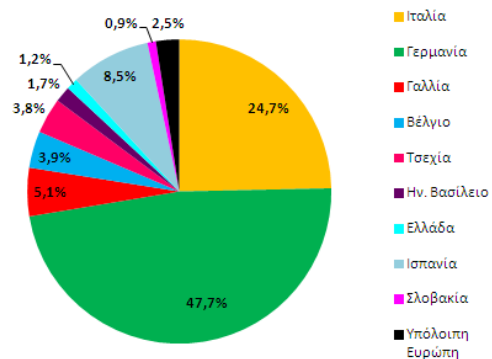


Πηγή: European Photovoltaic Industry Association, 2011

Συνολική εγκατεστημένη ισχύς Φ/Β (MW) στην Ευρώπη



Κατανομή συνολικής εγκατεστημένης ισχύος Φ/Β στην Ευρώπη, ανά χώρα



Πηγή: European Photovoltaic Industry Association, 2011

Σημειώνεται ότι, η Η/Ε από Φ/Β καλύπτει το 0,5% της παγκόσμιας ζήτησης και το 2% της ευρωπαϊκής, καθώς και το 1% της παγκόσμιας και το 4% της ευρωπαϊκής ζήτησης στις ώρες αιχμής, το 2011. Στα κράτη – μέλη της ΕΕ, σημαντικό ρόλο στην εξέλιξη της αγοράς των Φ/Β αποτέλεσαν οι πολιτικές για το κλίμα, όπως καθορίστηκαν στις κοινοτικές οδηγίες, οι οποίες επέβαλαν δεσμευτικούς στόχους για συμμετοχή των ΑΠΕ στο ενεργειακό τους ισοζύγιο.

Οι προοπτικές της παγκόσμιας αγοράς Φ/Β μέσο-μακροπρόθεσμα είναι θετικές. Εκτιμάται ότι, η ευρωπαϊκή αγορά είναι δύσκολο να διατηρήσει τον ίδιο υψηλό ρυθμό ανάπτυξης στο μέλλον. Ωστόσο, η επιβράδυνση της αγοράς των Φ/Β στην Ευρώπη υπολογίζεται ότι θα αντισταθμιστεί σε βάθος χρόνου 10ετίας, από την ανάπτυξη στην Κίνα, στην Ιαπωνία, στην Ινδία και στις χώρες της Μ. Ανατολής και της Ν. Αμερικής.